




## Sterlessen



### Lesbrief 7. De Belastingdienst

Wai-Yee gaat naar een belastingkantoor omdat ze vragen heeft over haar aangifte. Haar man heeft hoge medische kosten en ze wil weten of ze die kan aftrekken van haar belasting.

Wat leert u in deze les?

- Informatie begrijpen over belastingen.
- Het woordje ‘er’ gebruiken met een voorzetsel.
- Meer informatie zoeken over belastingen.

Succes!

## HET GESPREK

### Opdracht 1. Lees het gesprek (deel 1)

U kunt het gesprek ook beluisteren via de website.

#### Een zieke echtgenoot

**Wai-Yee gaat naar de balie van het belastingkantoor in haar woonplaats. Zij spreekt daar met een medewerker van de belastingdienst. Zij heeft vragen over de aftrek van de ziektekosten van haar man. Wat voor uitkering heeft de man van Wai-Yee?**

Belastingdienst: Goedemiddag, gaat u zitten. Waarmee kan ik u helpen?

Wai-Yee: Goedemiddag, ik wil u vragen mij te helpen, want ik kom er alleen niet uit.

Belastingdienst: Ok. Wat is het probleem?

Wai-Yee: Ik ben bezig met de belastingaangifte en nu heb ik heel veel rekeningen van ziekenhuizen en artsen en ook voor medicijnen. En ik heb papieren van de verzekering. Het is zo veel.

Belastingdienst: Ja, ik zie het.

Wai-Yee: En er schijnt iets gewijzigd te zijn in wat je kunt aftrekken aan ziektekosten, maar ik snap het niet goed. Wat kan ik nou wel en wat kan ik nou niet aftrekken? Ik word er geen wijs meer uit.

Belastingdienst: Nou, laten we eens kijken. Inderdaad is er iets veranderd in de voorwaarden voor aftrek. Maar eerst moet u uitzoeken welke rekeningen de ziektekostenverzekering al vergoed heeft. Die mag u namelijk niet aftrekken.

Wai-Yee: O jee, dus ik moet alle papieren door en kijken wat er al betaald is?

Belastingdienst: Ja. Het is niet anders. En, als ik vragen mag, voor wie zijn die kosten gemaakt? Is dat voor uzelf?

Wai-Yee: Nee, voor mijn man. Die heeft een ongeluk gehad en sindsdien gaat hij ziekenhuis in, ziekenhuis uit. Hij is al een paar keer geopereerd. Maar het ziet er niet goed uit. Hij zit al anderhalf jaar thuis.

Belastingdienst: Zo! Da's pech! Jaja, sommige mensen winnen de Staatsloterij en anderen hebben juist pech.

Wai-Yee: Tja.

Belastingdienst: Maar, u zegt, hij heeft al anderhalf jaar niet kunnen werken. Klopt het dan dat hij een uitkering krijgt vanuit het UWV?

Wai-Yee: Ja, inderdaad, hij heeft een arbeidsongeschiktheidsuitkering.

Belastingdienst: Oké, en heeft hij ook een tegemoetkoming gekregen vanuit het CAK?  
Bijvoorbeeld voor een aanpassing in uw huis?

Wai-Yee: Nee, dat niet.

Belastingdienst: Goed. Kijk, u moet alle kosten optellen die u zelf gemaakt heeft en daarvan trekt u af de vergoedingen die u daarvoor gekregen heeft, dus alles wat de ziektekostenverzekering aan u heeft terugbetaald. Maar die uitkering van het UWV, die hoeft u er niet af te trekken. En een eventuele tegemoetkoming van het CAK hoeft u er ook niet af te trekken.

Wai-Yee: Jaja. Dus alleen de vergoeding van de verzekering.

Belastingdienst: Precies.

## DE WOORDEN

### Opdracht 2. Lees de woorden.

Lees de woorden hieronder. Zoek de woorden op in het gesprek op pagina 2 en 3. Zet een streep onder de woorden in de tekst.

U kunt de woorden ook beluisteren via de radioles op de website.

#### **Het schijnt**

Als je zegt ‘het schijnt dat het morgen gaat regenen’, dan heb je gehoord dat het morgen gaat regenen. Dat heb je niet zelf bedacht. Anderen zeggen dat dat zo is.

**Bijvoorbeeld:** Het schijnt dat aangifte voor de belasting vroeger veel moeilijker was dan nu. Tenminste, dat zeggen ze. Ik weet niet of het echt zo is.

#### **Aftrekken**

Als je het getal 5 van het getal 7 afrekt, dan doe je 7 min 5. Je houdt dan 2 over.

Als je ziektekosten van de belasting aftrekt, dan trek je de ziektekosten af van het bedrag waar je belasting over moet betalen. Het bedrag waar je belasting over moet betalen wordt dan kleiner. Daardoor betaal je minder belasting.

**Bijvoorbeeld:** Je mag kosten voor een bril of lenzen niet afrekken van de belasting. Dat is jammer.

#### **Sindsdien**

Als je 2 jaar geleden naar Utrecht bent verhuisd en sindsdien daar woont, dan woon je vanaf twee jaar geleden in Utrecht.

**Bijvoorbeeld:** Mijn man heeft een jaar geleden een ongeluk gehad en sindsdien zit hij thuis.

**De tegemoetkoming**

Een **tegemoetkoming** is geld wat je krijgt voor kosten die je hebt gemaakt. Een tegemoetkoming is een beetje hetzelfde als een vergoeding.

**Bijvoorbeeld:** Ik krijg van mijn werkgever een **tegemoetkoming** in mijn reiskosten.

Daardoor ben ik minder geld kwijt voor de reiskosten naar mijn werk.

**Optellen**

Als je 3 en 2 **optelt**, dan doe je 3 bij 2. Het antwoord is 5. 3 plus 2 is 5.

**Bijvoorbeeld:** Je moet al je reiskosten van dit jaar bij elkaar **optellen**, dan weet je wat je dit jaar hebt betaald aan reiskosten.

**Terugbetalen**

Als de belasting geld aan jou **terugbetaalt**, dan geeft de belasting jou geld dat jij eerder aan de belasting hebt betaald. Je hebt teveel betaald en krijgt nu weer geld terug.

**Bijvoorbeeld:** Ik heb geld van mijn vriend geleend en ga dat deze maand aan hem **terugbetalen**.

**Eventueel**

'**Eventuele** reiskosten kunt u aftrekken', betekent: 'als je reiskosten hebt, dan kun je die aftrekken'.

**Bijvoorbeeld:** Je kunt **eventueel** de belastingadviseur nog om hulp vragen als je het zelf niet meer weet. En je eventuele vragen kun je ook op de website van de belastingdienst opzoeken.

**Tip:** Op de website [www.wrts.nl](http://www.wrts.nl) kunt u uzelf 'overhoren': u maakt eerst een woordenlijst. Het programma vraagt daarna wat de woorden betekenen, en u vult het goede antwoord in. Goed om nieuwe woorden te leren en om oude woorden te herhalen!

## VRAGEN BIJ HET GESPREK

**Opdracht 3. Waar of niet waar? Zet een kruisje.**

	Waar	Niet waar
1. Wai-Yee wil graag hulp bij haar belastingaangifte.		
2. De belastingadviseur gaat de papieren doorkijken om te controleren wat er al vergoed is.		
3. De man van Wai-Yee krijgt een werkloosheidsuitkering.		
4. Wai-Yee heeft een vergoeding gekregen van het CAK om haar huis aan te passen.		

Kijk voor de antwoorden op pagina 20

## HET GESPREK

### Opdracht 4. Lees het gesprek (deel 2)

U kunt het gesprek ook beluisteren via de website.

#### **Wai-Yee en de medewerker van de belastingdienst praten verder over de belastingaangifte. Waar gaat de medewerker heen als hij de Staatsloterij wint?**

Belastingdienst: En als u uitgerekend heeft welk bedrag u uiteindelijk zelf betaald heeft, dan moeten we kijken wat voor u en uw man de zogenaamde ‘drempel’ is. U kunt namelijk niet alles wat u zelf betaald heeft van de belasting aftrekken.

Wai-Yee: Aha. De drempel...

Belastingdienst: Aan de hand van het inkomen van u en uw man berekent u de drempel en dan kunt u zien hoeveel van de gemaakte ziektekosten u mag aftrekken.

Wai-Yee: Jaja, op die manier. Pff...

Belastingdienst: Dus u moet vooral even kijken welke kosten u al vergoed heeft gekregen. Dan kunt u het in het digitale aangifteformulier verder invullen en dan rekt het programma het verder voor u uit.

Wai-Yee: En als ik dan toch nog vragen heb, zou ik dan nog eens langs kunnen

Belastingdienst: komen?

Zeker, dat kan altijd.

Wai-Yee: Fijn

Belastingdienst: En? Kan ik verder nog iets voor u doen?

Wai-Yee: Nou, als u kunt regelen dat ik de Staatsloterij win!

Belastingdienst: Als ik dat kon! Dan zat ik zelf allang op de Bahamas! Maar ik zal kijken wat ik voor u kan doen.

Wai-Yee: Heel fijn! Alvast bedankt voor de moeite! En dan zal ik u laten weten als ik op de Bahamas zit! Maar bedankt voor de hulp met de aangifte. Ik ga aan het werk met de papieren.

Belastingdienst: Graag gedaan, hoor. En succes met alles. Dag mevrouw.

Wai-Yee: Dag, meneer. Tot ziens.

## DE WOORDEN

### Opdracht 5. Lees de woorden.

Lees de woorden hieronder. Zoek de woorden op in het gesprek op pagina 6. Zet een streep onder de woorden in de tekst.

U kunt de woorden ook beluisteren via de radioles op de website.

#### De drempel

Een drempel is het stukje vloer onder een deur dat een beetje hoger is. Of een stukje in de straat, waar auto's langzaam overheen moeten rijden. Bij de belastingdienst gebruiken ze het woord drempel voor het bedrag dat je minimaal moet hebben om iets af te kunnen trekken.

Het bedrag moet dan boven de drempel zitten.

**Bijvoorbeeld:** Om te kijken of je je ziektekosten kunt aftrekken moet je eerst de drempel berekenen: hoeveel van die kosten moet je eerst zelf betalen?

#### Aan de hand van

Aan de hand van een instructie je belastingaangifte invult, dan gebruik je de instructie om je belastingaangifte in te vullen.

**Bijvoorbeeld:** Aan de hand van alle rekeningen moet ik kijken wat ik zelf heb betaald en wat vergoed is door de verzekering.

#### Uitrekenen

Als je uitreken wat je per jaar betaalt voor je verzekeringen, dan kijk je hoeveel je per jaar betaalt voor je verzekeringen. Je telt alle rekeningen bij elkaar op.

**Bijvoorbeeld:** Ik moet even uitrekenen wat ik voor al die verschillende boodschappen heb betaald.

#### Het digitale programma

Het digitale programma van de belastingdienst is het programma van de belastingdienst waarmee je op de computer je aangifte kunt invullen en opsturen. Een digitaal programma is een soort formulier op de computer.

**Bijvoorbeeld:** Het digitale aangifte programma wordt elk jaar door de belastingdienst aangepast aan de nieuwe regels.

*De woorden gaan verder op de volgende pagina.*

**Langskomen**

Als je even **langskomt** bij je vrienden, dan ga je even bij je vrienden op bezoek. Als je bij de belastingdienst langs wilt komen, dan wil je even naar de belastingdienst om hulp te vragen.

**Bijvoorbeeld:** U kunt het formulier opsturen of u kunt zelf even langskomen om het aan ons te geven.

**Alvast bedankt voor de moeite**

Als je zegt '**alvast bedankt voor de moeite**', dan bedank je iemand dat hij straks, nadat je hem hebt gesproken, iets voor je gaat doen. Je bedankt hem voor zijn hulp die hij gaat geven.

**Bijvoorbeeld:** Fijn dat u dat formulier naar mij wilt opsturen. **Alvast bedankt voor de moeite.**



## VRAGEN BIJ HET GESPREK

**Opdracht 6. Waar of niet waar? Zet een kruisje.**

	Waar	Niet waar
1. Als u 'de drempel' berekent weet u hoeveel u mag aftrekken van de belasting.		
2. Het digitale aangifteprogramma rekent alles uit.		
3. Wai-Yee kan ook altijd nog eens persoonlijk langskomen.		
4. Wai-Yee gaat op vakantie.		

Kijk voor de antwoorden op pagina 20

## SAMENVATTING

**Opdracht 7. Maak een korte samenvatting.**

Schrijf in een paar zinnen op waar het gesprek over gaat.  
Schrijf alleen de belangrijkste dingen op.



---

---

---

---

---

---

Vraag aan een (taal)vriend of hij uw samenvatting kan controleren.

# GRAMMATICA


## Opdracht 8. Er

We gaan kijken naar het woordje 'er' met een *prepositie* (bijvoorbeeld: erin, erop, ervan, ...).

**Met het woordje 'er' kan je een zin korter maken: je kunt het gebruiken voor een ander, langer woord of een deel van een zin.**

**Kijk naar het voorbeeld:**

Ik hou van koffie met melk en suiker.  
Ik hou ervan.  
'Er' is hier 'koffie met melk en suiker'.



Je gebruikt 'er' dus in plaats van een ander woord of zinsdeel.  
Het *verwijst* naar een woord dat eerder in een gesprek of tekst is gebruikt.  
Daarom noem je 'er' ook wel een **verwijswoord**.

### 1. Waarnaar verwijst 'er'?

1. Ik let op de kleine lettertjes. Ik let erop. 'er' is .....
2. Ik hou je aan je afspraak. Ik hou je eraan. 'er' is .....
3. Het hangt af van je salaris. Het hangt ervan af. 'er' is .....
4. 'Koffie of thee?'  
'Koffie, graag!'  
'Wil je er melk en suiker in?' 'er' is .....

### 2. Maak nu zinnen met 'er' en een prepositie. Verwijs naar de onderstreepte woorden.

5. Voldoe je aan de voorwaarden? Ja, ik voldoe .....
6. Heb je al naar je belastingaangifte gekeken? Ja, ik heb ..... gekeken.
7. Heb je al gehoord van het grote belastingschandaal? Ja, ik heb ..... gehoord.

**Als je een ontkenning maakt, komt 'niet' tussen er en de prepositie.**

'Heb je je al aangemeld *voor die nieuwe cursus*?'  
'Nee. Ik heb me *er* nog *niet* voor aangemeld.'

8. Voldoe je aan de voorwaarden? Nee, ik voldoe .....
9. Moeten de tomaten door de saus? Nee, ze moeten .....
10. Kan jij tegen kietelen? Nee! Ik kan .....



Soms klinkt *er* als *d'r* (of *dur*). Dit maakt het soms moeilijk om *er* te horen in een zin. Toch wordt het woordje *er* heel veel gebruikt! Nederlanders weten vaak niet dat ze dit zelf zeggen. Ze denken dat ze gewoon *er* zeggen.

Kijk voor de antwoorden op pagina 20


## WOORDEN

### Opdracht 9. Woordveld

#### Belastingen.

Schrijf de woorden over belastingen rondom de geldpilaar.

Kent u nog meer woorden die te maken hebben met geld of geldzaken? Schrijf die er ook bij.







## Opdracht 11. Woordspel

Er zijn veel manieren om woorden te leren. **Het belangrijkste bij woorden leren is dat u de woorden vaak gebruikt.** U kunt een woordschrift maken en uzelf overhoren, maar u kunt ook spelletjes gebruiken om woorden mee te oefenen. Dat is ook nog eens gezellig!

Bijvoorbeeld het *vijfminutenspel*.

### Het vijfminutenspel

Voor twee of meer spelers.

Nodig: papier en een pen voor elke speler, een klok of een wekker.

- ♣ Kies een lang woord. U kunt hiervoor bijvoorbeeld de krant of het woordenboek gebruiken (of deze lesbrief!).
- ♣ Zet een wekker op vijf minuten.
- ♣ Iedereen schrijft in vijf minuten zoveel mogelijk woorden op. U mag alleen de letters uit het gekozen woord gebruiken!
- ♣ Als de wekker afgaat, moet iedereen gelijk stoppen met schrijven.
- ♣ Om de beurt lezen de spelers hun woorden op. Voor ieder woord dat u alleen heeft krijgt u 1 punt. Voor de andere woorden krijgt u geen punten.
- ♣ Iedereen telt zijn punten op. De speler met de meeste punten heeft gewonnen.

### Bijvoorbeeld

#### Belastingaangifte

belasting  
aangifte  
gaan  
last  
staan  
...

*Let op!*

*Als een letter maar één keer in het woord zit, mag u de letter ook maar één keer gebruiken!*

*De woorden moeten minimaal drie letters hebben.*



## SPREKEN

### Opdracht 12. Spreek samen!

Doe deze opdracht samen met iemand die goed Nederlands spreekt. Eén van jullie is 'A', de ander is 'B'. Lees de tekst hardop voor. Draai daarna de rollen om.

A: Ik moet voor mijn werk toch zó vaak op reis.  
New York, Kaapstad, Tsjaad en Parijs.

B: En betaal je dat dan zelf, die reis?

B: En betaal je dat dan zelf, die reis?

A: Ik moet voor mijn werk toch zó vaak op reis.  
New York, Kaapstad, Tsjaad en Parijs.

A: Jazeker, de belasting betaalt mee.

B: 't Is niet zo gek van de belastingdienst!

A: Jazeker, de belasting betaalt mee.

B: 't Is niet zo gek van de belastingdienst!

A: Maar de aanvraag, dat is een gereken!

A: Maar de aanvraag, dat is een gereken!

A: Ziektekosten, reiskosten, kosten voor mijn huis.

B: Knap hoor, zo'n aanvraag, dat je dat kan!

A: Ziektekosten, reiskosten, kosten voor mijn huis.

B: Knap hoor, zo'n aanvraag, dat je dat kan!

A: Nou, ik zat liever op de Bahama's!

A: Nou, ik zat liever op de Bahama's!

## SPREKEN

### Opdracht 13. Spreek samen!

Doe deze opdracht samen met iemand die goed Nederlands spreekt, misschien een (taal)vriend of uw buurman.

**“Leuker kunnen we het niet maken, wel makkelijker.”**

- 1. Zoek in de krant naar een krantenartikel over belastingen.**  
(Bij de sectie ‘economie’ kan je hier bijna iedere dag wel iets over vinden.)  
U kunt ook kijken op een nieuwswebsite zoals [www.nu.nl](http://www.nu.nl) of [www.metronieuws.nl](http://www.metronieuws.nl).
- 2. Lees het artikel.**  
Onderstreep de woorden die u niet begrijpt en zoek ze op in uw woordenboek, of vraag uw taalvriend wat ze betekenen.
- 3. Bespreek het artikel met uw taalvriend.**  
Bijvoorbeeld:  
Waar gaat het artikel precies over? (Gebruik de vraagwoorden *wie, wat, waar, wanneer, hoe?*)  
Over wat voor soort belastingen gaat het? Moet u die belasting ook betalen?  
Moeten mensen nu minder of meer belasting betalen? Etc.
- 4. Kent u het zinnetje *Leuker kunnen we het niet maken, wel makkelijker?***  
Vraag aan uw taalvriend waar dit zinnetje vandaan komt. Wat vindt ervan?



## TIPS

### Opdracht 14. Zelf verder leren.

Dit is voorlopig de laatste les van de serie radiolessen voor gevorderden. U moet nu zelf verder leren!

Hier nog een paar tips om u op weg te helpen...



- **Websites**

**Taalmenu NT2** – NT2-oefeningen voor alle vaardigheden

[www.taalmenunt2.nl](http://www.taalmenunt2.nl)

**Staatsexamen** – Oefenexamens voor als u zich moet voorbereiden op het Staatsexamen.

[www.expertisecentrumnt2.nl/staat](http://www.expertisecentrumnt2.nl/staat)

**Kennisnet** – Website met links naar pagina's met taal oefeningen (dictees, teksten, grammatica, spelletjes, etc.) op verschillende niveaus.

<http://nt2.kennisnet.nl/oefenen/nederlands>

- **Boeken**

**Van Dale NT2-woordenboek**

Een woordenboek speciaal voor mensen die Nederlands als tweede taal leren. In het woordenboek staan de 14.000 belangrijkste woorden en uitdrukkingen uit het Nederlands, met duidelijke omschrijvingen, illustraties en voorbeeldzinnen. Ook zit er een cd-rom bij het woordenboek, waarmee u makkelijk woorden kunt opzoeken *en beluisteren* op uw pc.

**Grammatica**

Er zijn veel verschillende NT2-grammaticaboeken te krijgen. Ga eens in de winkel kijken welk boek u het fijnst vindt. Voorbeelden van titels zijn: *Nederlands in hoofdlijnen*, *Beter Nederlands*, *De regels van het Nederlands*, *Regelrecht...*

**Teksten**

In het boekje *Teksten op maat* staan korte krantenartikelen op verschillende niveaus. Bij de artikelen staan oefeningen. Achterin het boekje vindt u de antwoorden.

- **Studieplekken**

De meeste **bibliotheken** hebben een speciale NT2-hoek. Hier vindt u studieboeken, leesboeken en computerprogramma's. U kunt hier gratis gebruik van maken!

Zoek ook eens op internet naar **SamenSpraak**. Dit is een *taalmaatjesproject* georganiseerd door Het Gilde. Iemand uit uw buurt gaat één keer per week Nederlands met u praten.

**En: Probeer iedere dag uw Nederlands te oefenen. Vraag of mensen u verbeteren. En maak er vooral iets 'gezelligs' van! Veel succes!**



## LEZEN

### Opdracht 15. Lees de tekst.

Lees de informatietekst over een verzekering afsluiten. Beantwoord daarna de vraag van de les.

#### De belastingdienst.

Iedereen in Nederland betaalt belasting. Als je salaris krijgt van de werkgever, als je een eigen zaak hebt, als je een uitkering hebt. Altijd. Iedereen betaalt belasting over het geld dat hij verdient. Dat heet de inkomstenbelasting. Maar soms heb je niet alleen inkomsten, maar moet je ook dingen betalen. Dan heb je kosten. Sommige kosten kunt je aftrekken van de belasting, bijvoorbeeld de kosten die je hebt voor je hypotheek.

Als je kosten van de belasting wilt aftrekken, dan moet je een aangiftebiljet invullen. Dat is een formulier waarop je moet invullen wat je inkomsten zijn en waarop je kunt aangeven welke kosten je hebt gemaakt. Dit formulier kun je heel makkelijk invullen op de computer. In het digitale formulier worden dan dingen meteen uitgerekend. Je hoeft niet meer zelf op te tellen en af te trekken. Ook staat er een uitleg bij elk deel van het formulier.

Als je vragen hebt die je niet in de uitleg kan vinden, dan kun je de belastingdienst bellen. En je kunt ook naar de belastingdienst gaan om hulp te vragen, bij één van de kantoren van de belastingdienst.

De website van de belastingdienst is [www.belastingdienst.nl](http://www.belastingdienst.nl). Op die website kun je de digitale aangifteformulieren vinden, het telefoonnummer van de belastingdienst, de adressen van de kantoren van de belastingdienst en antwoord op veelgestelde vragen.

*Leuker kunnen we het niet maken, wel makkelijker.*

## VRAAG VAN DE LES

Wat wordt bedoelt met ‘iets aftrekken van de belasting?’

Kijk voor het antwoord op pagina 20

## PRAKTIJK

### Opdracht 16. Kijk in de praktijk.

#### **Ga nu zelf nieuwe manieren zoeken om te oefenen met uw Nederlands**

Zoek een handig taalboek, een leuk televisieprogramma, een Nederlandstalige zanger, iemand om Nederlands mee te oefenen...

Bedenk hoe u verder gaat leren: maak een studieplan. Wilt u meer woorden leren, meer luisteren, meer praten? Hoe gaat u dat aanpakken?

U kunt ook de radiolessen nog eens herhalen. Weet u alles nog? Ziet u nog handige tips?

Veel succes!

## MEER INFORMATIE ZOEKEN

#### **De Belastingdienst**

De landelijke belastingdienst heeft een website: [www.belastingdienst.nl](http://www.belastingdienst.nl). Daar kun je heel veel informatie vinden. Je kunt er ook formulieren vinden om aangifte te doen. Als je die formulieren digitaal invult, dus op de computer, rekent het programma meteen alles voor je uit.

## HOE GAAT HET?

### Opdracht 17. Evaluatie. Nieuwe woorden.

Kent u de woorden? Kruis aan.

- aan de hand van**
- afrekken**
- alvast bedankt voor de moeite**
- de drempel**
- de tegemoetkoming**
- eventueel**
- het digitale programma**
- het schijnt**
- langskomen**
- optellen**
- sindsdien**
- terugbetalen**
- uitrekenen**

### Opdracht 18. Evaluatie. Kunt u dit nu?

Wai-Yee gaat naar een belastingadviseur. Ze wil graag informatie over haar belastingaangifte. Ze heeft veel extra medische kosten omdat haar man ziek is, en ze wil weten wat ze kan aftrekken van de belasting.

En u? Kunt u nu ook informatie vragen en begrijpen over de belasting? Kunt u dat nu goed? Of een beetje? Of vindt u het nog erg moeilijk? Zet een kruisje.

	<b>Goed</b>	<b>Een beetje</b>	<b>Moeilijk</b>
Informatie vragen over de belasting.			
Praten over regels en wetten.			
Zelf meer informatie zoeken.			

## ANTWOORDBLAD

### Opdracht 3

1. Waar
2. Niet waar
3. Niet waar
4. Niet waar

### Opdracht 6

1. Waar
2. Waar
3. Waar
4. Niet waar

### Opdracht 7 (voorbeeld)

*Dit is een voorbeeld. Vraag een vriend of vriendin om je eigen samenvatting te controleren.*

Wai-Yee gaat naar een belastingadviseur. Ze wil graag informatie over haar belastingaangifte. Ze heeft veel extra medische kosten omdat haar man ziek is, en ze wil weten wat ze kan aftrekken van de belasting.

### Opdracht 8

*Waarnaar verwijst 'er'?*

1. de kleine lettertjes
2. je afspraak
3. je salaris
4. koffie

*Maak zinnen met 'er' en een prepositie.*

5. eraan
6. ernaar
7. ervan

*Een ontkenning maken.*

8. Ik voldoe er niet aan.
9. Ze moeten er niet door.
10. Ik kan er niet tegen.

### Vraag van de les

Soms heb je niet alleen inkomsten, maar moet je ook dingen betalen. Dan heb je kosten.

Sommige kosten kunt je aftrekken van de belasting, bijvoorbeeld de kosten die je hebt voor je hypotheek. Daar hoeft je dan geen belasting voor te betalen.